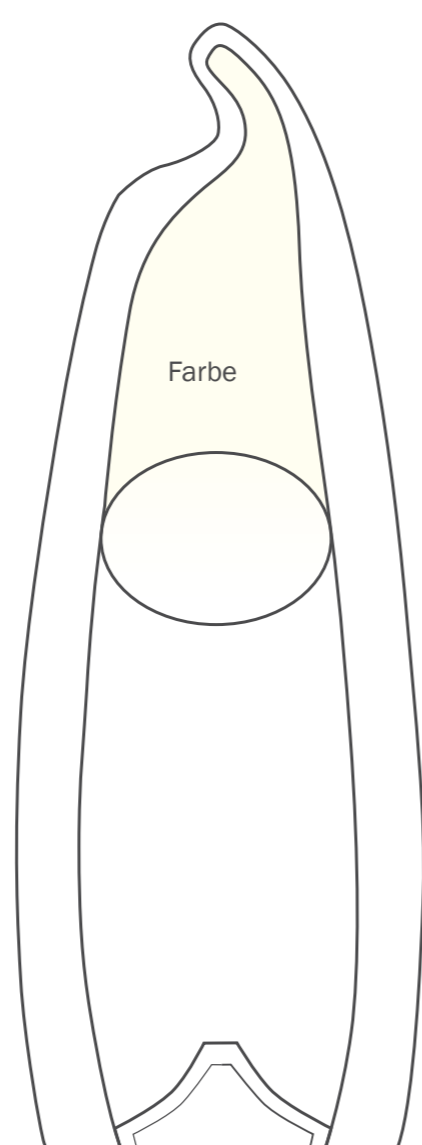


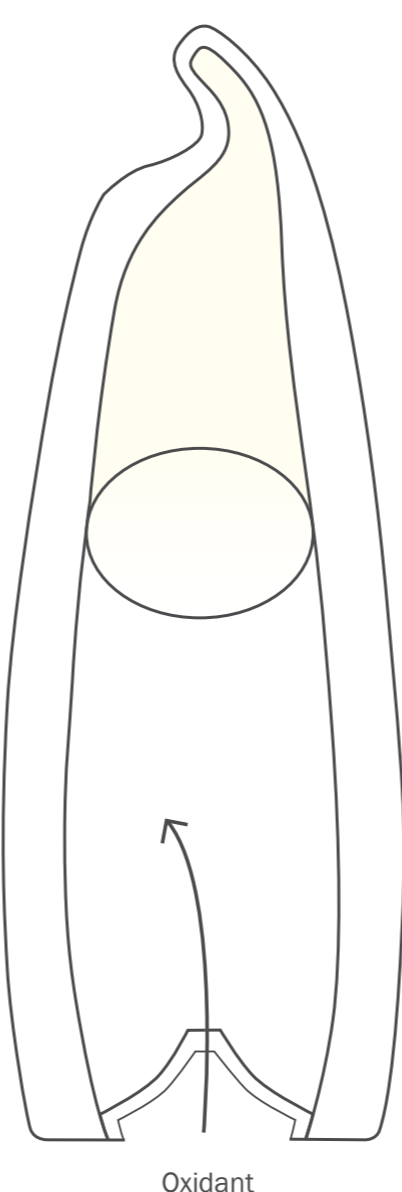
eleven

So wie ein Künstler mischt ein Friseur entsprechend dem Typ und den Wünschen seiner Kunden die Farben. Für schnelle Anwendungen, bei denen nur eine Farbe aus der Produktlinie von Goldwell benötigt wird, kommt jetzt „eleven“ zum Einsatz. Hier ist die Farbe schon in der Tube drin. Durch das Ventil auf der Unterseite wird nach entsprechendem Mischverhältnis der Oxidant hinzugegeben. Das Mischen erfolgt durch Kneten des weichen PE-Körpers, wobei sich die Brücke zwischen Farbe und Oxidant durch den Druck auflöst und beide Flüssigkeiten ineinander übergehen können. Anschließend wird der Knick an der Oberseite abgeschnitten, der Pinsel aufgesteckt und los geht. Eine Reinigung muss nicht erfolgen, da PE recycelbar ist und der gesamte Körper entsorgt werden kann. Der Pinsel dagegen ist wiederverwendbar und lässt sich sehr leicht auswaschen, da beim Austreten der Farbe während des Arbeitsganges diese nicht am Pinselansatz austritt, sondern auf der Borstenoberfläche in der Mitte.

1. Farbe schon enthalten



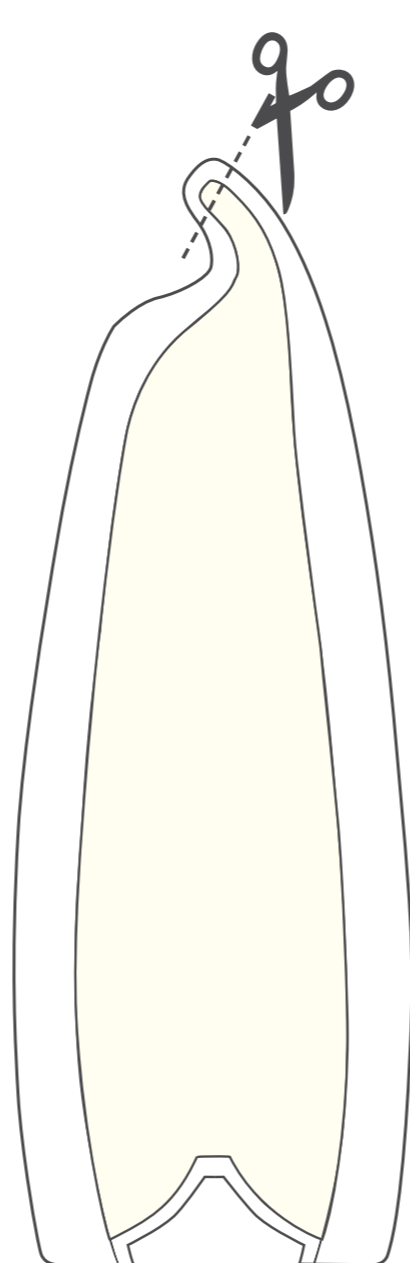
2. Oxidant wird eingepumpt und gemessen



3. mischen



4. Lasche abschneiden



5. Pinsel aufstecken und auftragen

